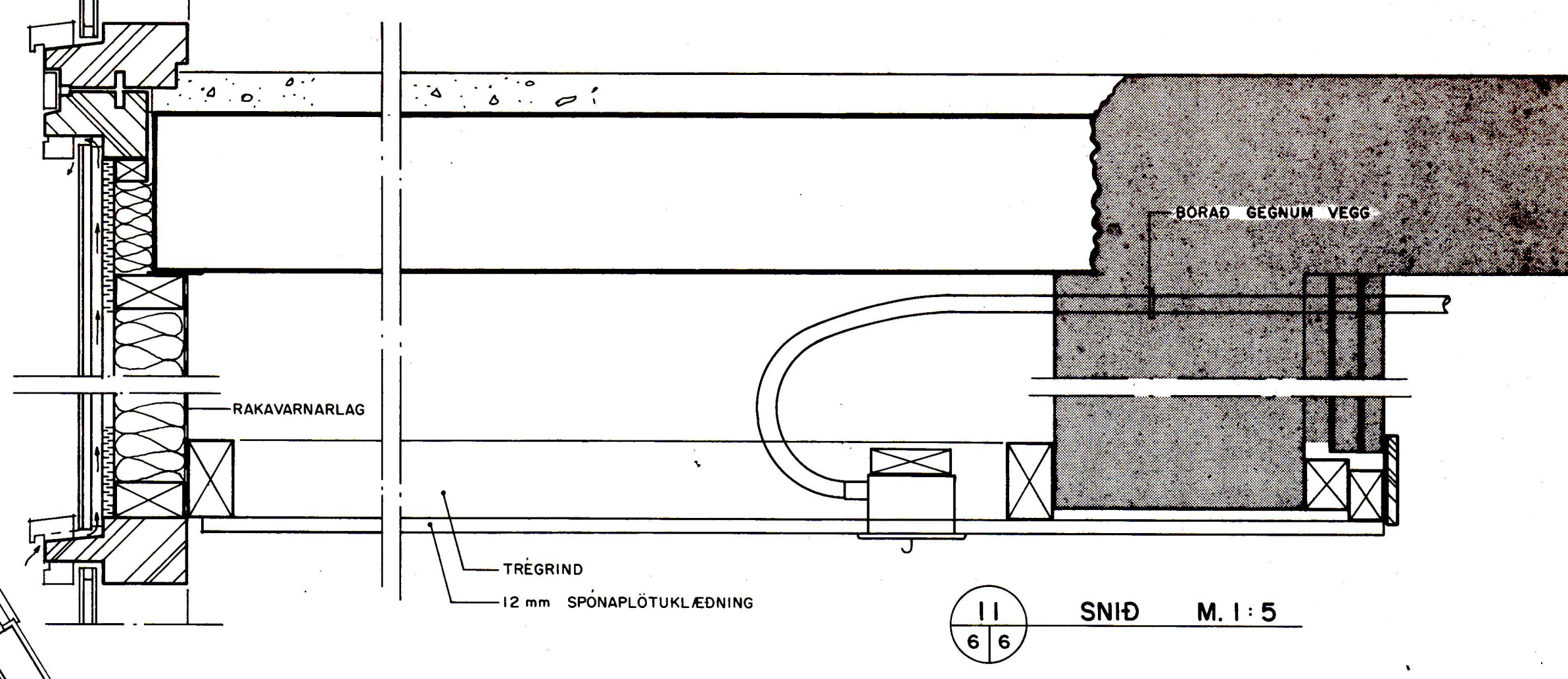
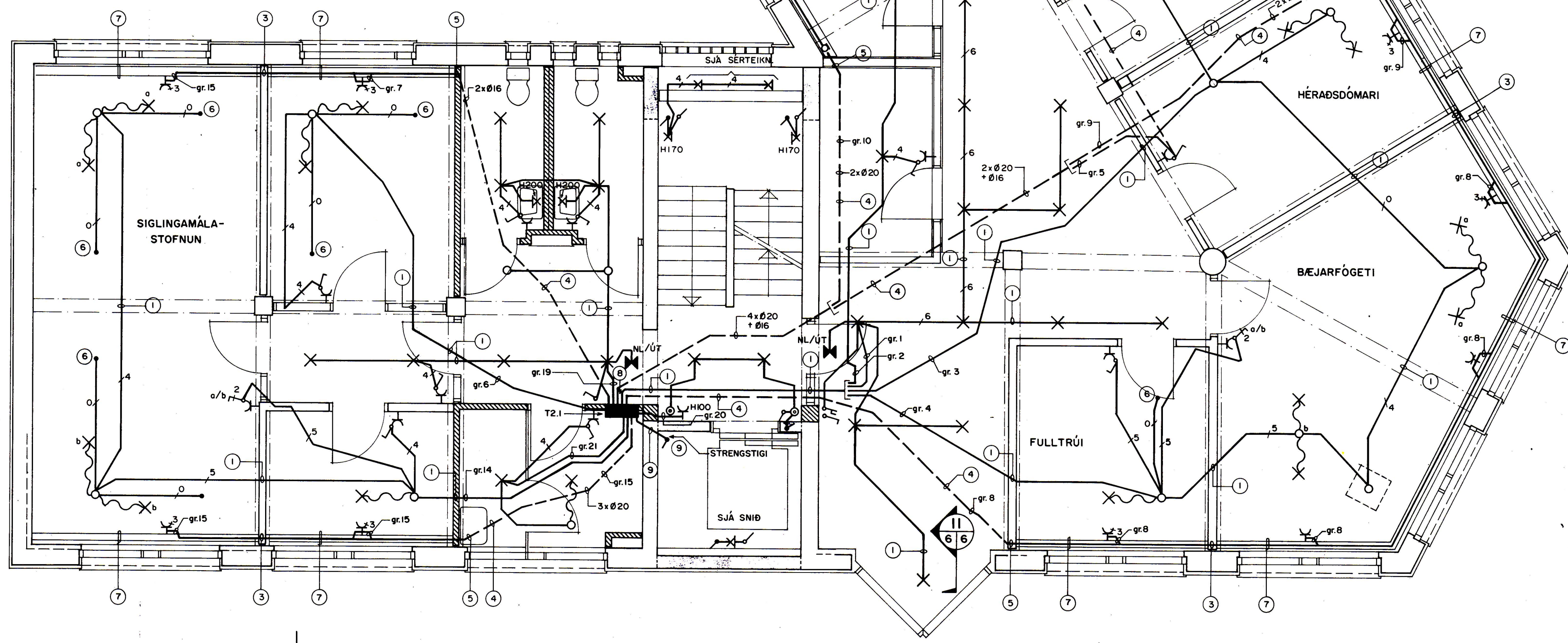
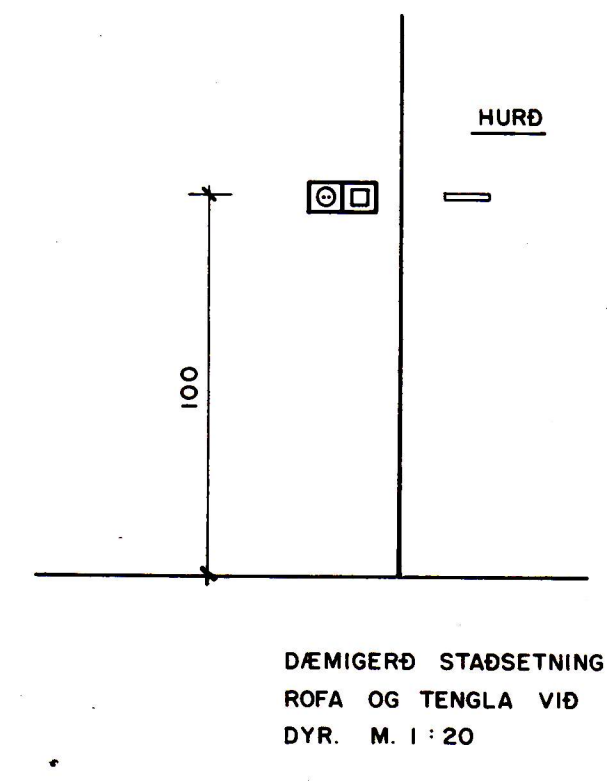


2. HÆÐ M. 1:50



- Skýringar fyrir lágspenna 2. hæð.
- 1 Borad gegnum bita.
 - 2 Millitengt í lömpum.
 - 3 Borad skal fyrir 4xØ20 mm pípur gegnum vegg. Fylla skal pípur með steinull eftir að strengir hafa verið dregnir í.
 - 4 Lagnir í gólfhlögn.
 - 5 Pípur upp vegg að rennu.
 - 6 Pípa endar slétt við neðri brún á lofti.
 - 7 Veggrenna 7x13 cm. Miðað er við Tehalit BR 70130 eða samb. Litur hvítt.
 - 8 Töfluskápur 60x200x27,5 cm. Skápurinn standi á 10 cm sökkli. Miðað er við Klockner Hoeller skáp eða samberilegn. Skápurinn skal opnast fram á gang.
 - 9 Leggja skal pípur út í lyftustokk 1xØ40x3Ø20. Strengir lagðir í lyftustokk frá töflu í kjallara að töflu á 2. hæð. Strengirnir skulu bundnir á stiga með plastböndum. Miðað er við Vibe strengstiga, 40 cm breiðan eða samberil.



Vershent			
HEIÐARVEGUR 15, VESTMANNAEYJUM			
Kvarði	1:50, 1:5	Verkhúsi	LÁGSPENNA 2. HÆÐ
cm. 0	1 2 3 4	Hannað	JOS/GG
Teknað	EN	Yfirland	GG
Dags	SEPT. 86	Verknúmer	BF 1035
Ráðgjafarverkefningar		Armúla 42 sími 91-94833	Blað nr. Breyting
32-1-4099		6	A