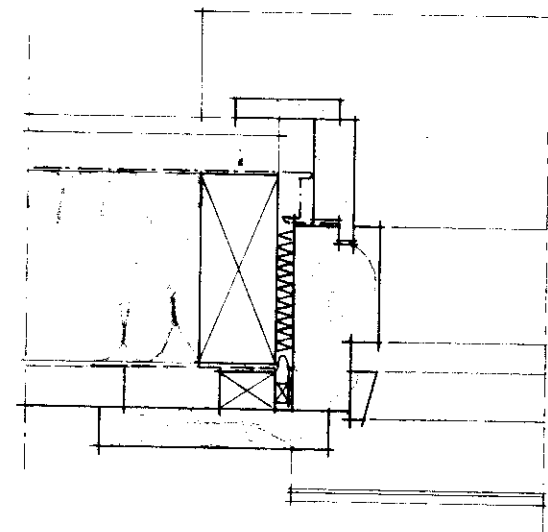
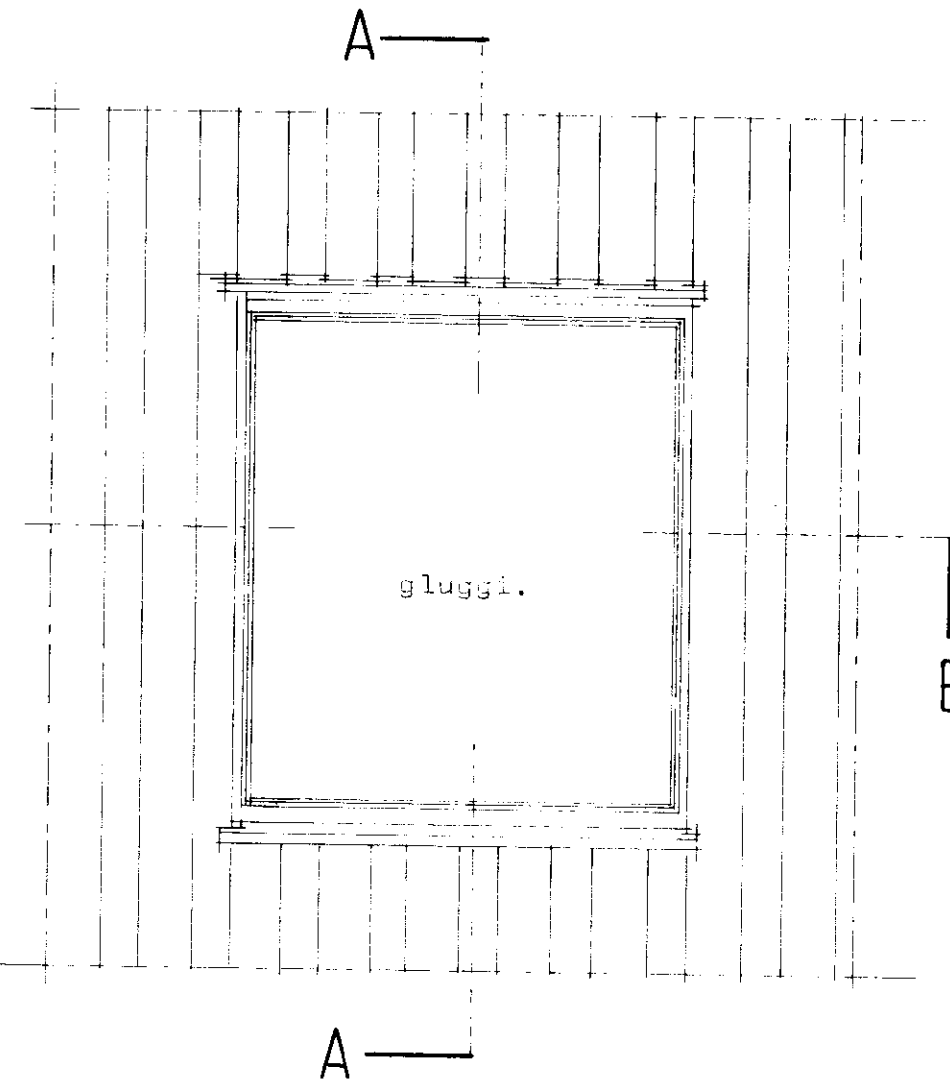


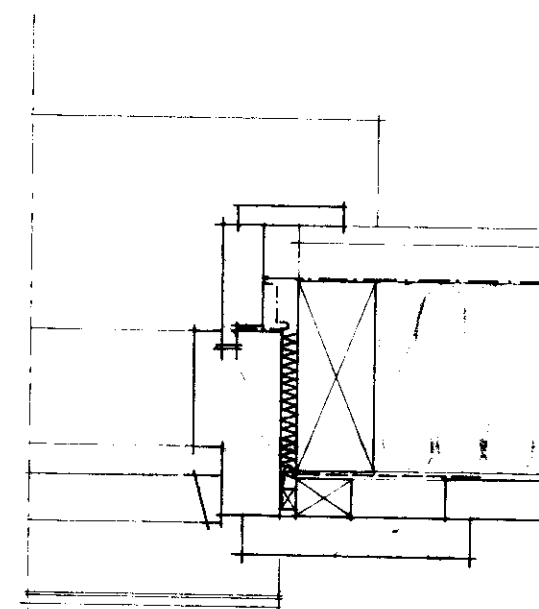

# TIMBURGRIND LÓÐRÉTT KLÆÐNING

- Masonite ..... 12,5 cm glerullareinangrun.
- Tjúrupapparama .... 12 mm plötur.
- Klæðning ..... 2,5 cm holrúm fyrir raflögn.
- Galv. plötujárni.... Alþynna.
- Loftrúm ..... 2 stk 5x12,5 cm
- Vatnsnef 5x10cm.... listi 2,5x5 cm.
- 1cm bil fyllt með hampi

A-A



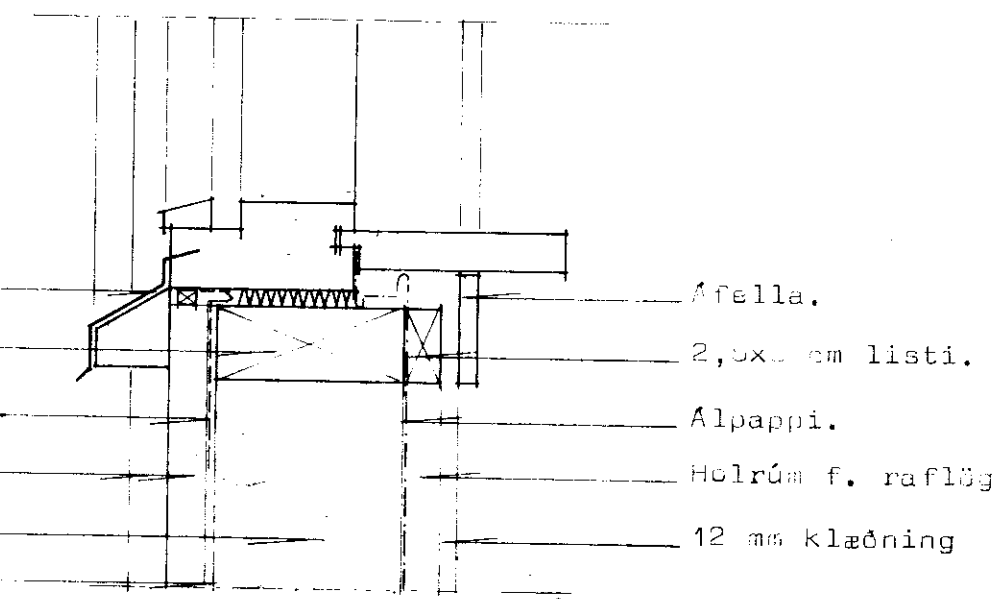
B-B



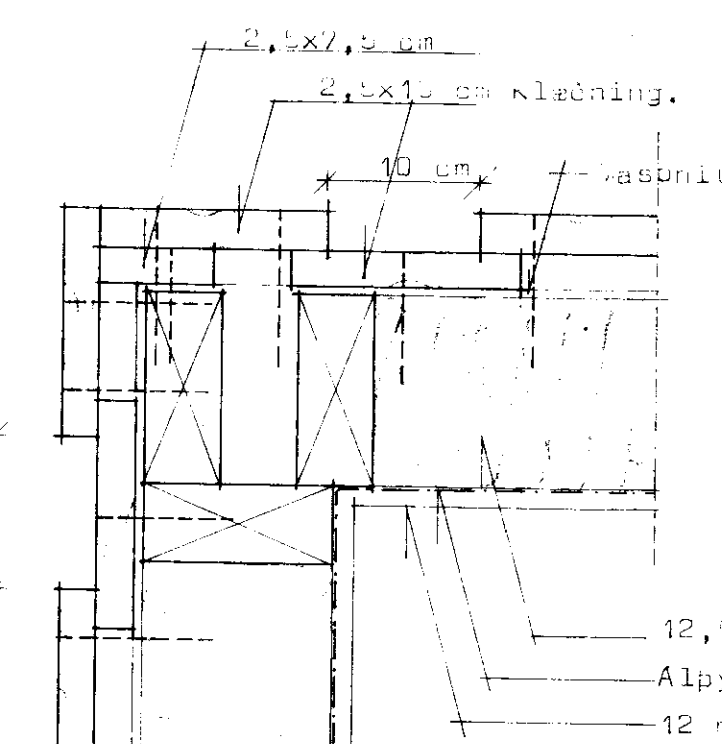
B-B

- Galv. plötujárni..... Afella.
- 5x12, ..... 2,5x5 cm listi.
- Tjúrupappi..... Alþynni.
- Klæðning ..... Holrúm f. raflögn.
- 12,5 cm glerullarein... 12 mm klæðning
- Masoniteplata .....

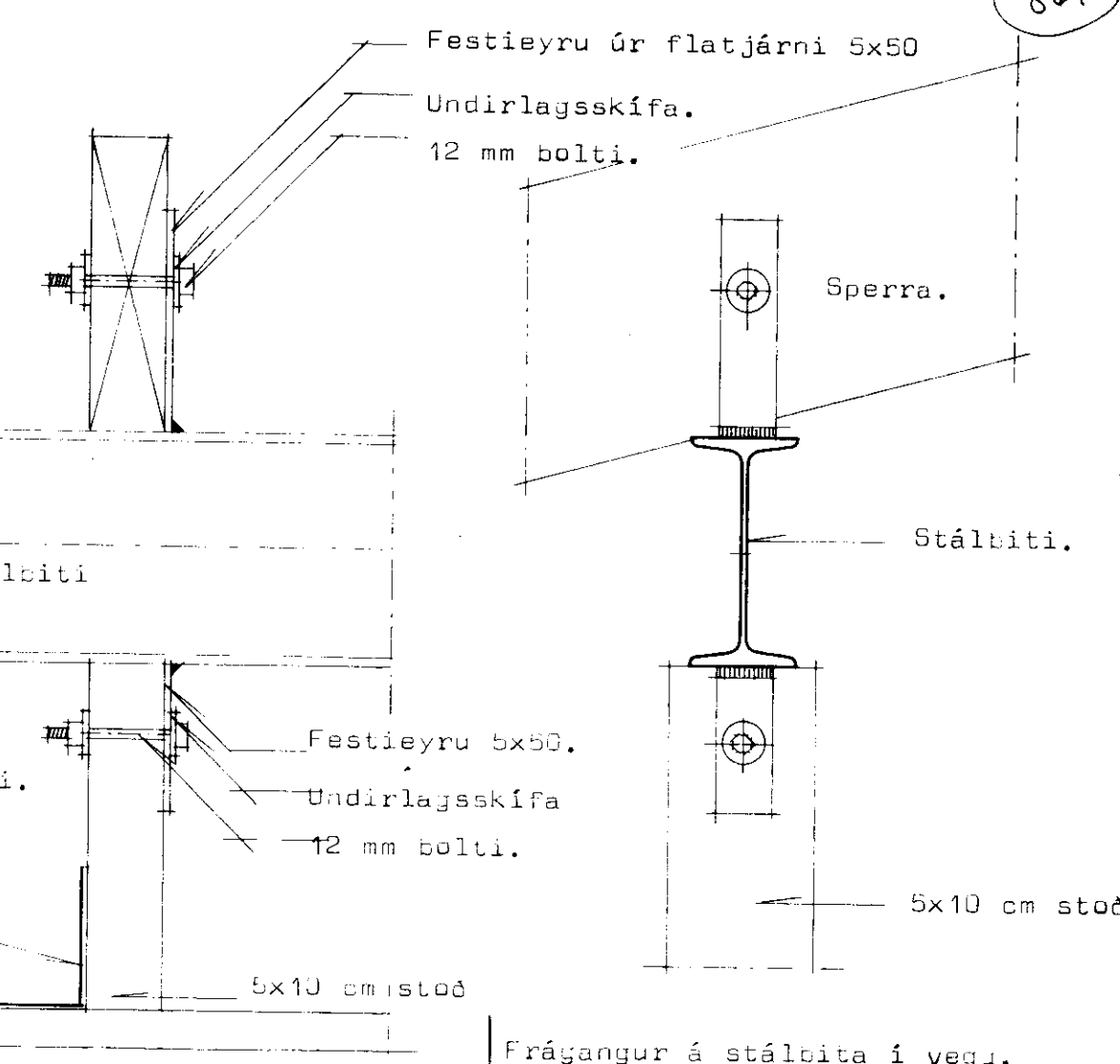
A-A



10 cm




Frágangur á klæðningu við úthorn.



Ati. Negla skal lóðrétt klæðningu svo sem sýnt er á sérteikningu. Innra borðið er neglt með 20/75 nögglum (3") í mitt borð, og ytra borð er neglt með 2 stk 34/100 nögglum (4"). Gata skal þess að naglarnir snerti ekki eða gangi í gegn um innra borð klæðningar. Mergullinn skal snúa út á ytra borðinu.

### Skýringar:

Efni í burðargrind sé beint, hlöpsurt og laust við stóra kvisti og sprungur. Hæra skal fúðvarnarsémi á veggleggju, og skal viðurinn vera þurr þegar fúðvarnarsémið er borið á. Utan á útveggjagrind skal klæða með masonite og því næst negla 1 cm lista á lárétt bönd milli stoða. Yst sé klætt með lóðrétt klæðningu. Inn í grind skal fylla með 12,5 cm glerullareinangrun og sé alþynna innst næst plötuklæðningu. Gata skal þess að skara alþynnur og láta þynnuna loka við glugga með því að setja hana undir áfellurnar. Gamskeyti á alþynnur séu þétt. Undir plötuklæðningu skal klæða með langböndum 2,5x5 cm c/c 40 cm og skal koma raflögn fyrir í því bili er mindast milli einangrunar og plötuklæðningar. Ekki má skerða alþynna. Loft skal einangra með 12,5 cm glerullareinangrun. Næst skal klæða með alþynnu og neðan á sperrur skal klæða með 2,5x5 cm listum c/c 40 cm undir plötuklæðningu. Raflögn í lofti skal liggja í því bili er mindast milli alþynnu og klæðningar. Ekki má skerða alþynna. Efni í útveggjagrind er 5x12,5 cm c/c 40 cm en efni í berandi innveggjum er 5x10 cm c/c 45. Festingar á útveggjum, innveggjum og þaki sé í samræmi við teikningar. Hreinsa skal allt laust ryð af stálbita og sjóða á hann festingar sbr sérteikningu. Á stálbita skal bera 2 yfirferðir af blýmenju áður en þeir eru settir upp.



# STADALHÚS

TEIKNISTOFA SUDURLANDSBRAUT 20 SIMI 83141

VERKEFNI	DAGS.	1977
Timburhús hlutateikningar.	MKV.	1:20 1:5
	BR.	
	BLAD NR	

*Staðalhus* *Staðalhus*